

Hướng dẫn chụp ảnh hộ chiếu Phần Lan

1. Đặc điểm chung

Quy định về kích thước và các đặc tính chung khác của một tấm ảnh hộ chiếu theo tiêu chuẩn.



1) đúng

2) đúng

- Chấp nhận ảnh màu hoặc đen trắng
- Ảnh trong hồ sơ xin cấp hộ chiếu phải được chụp trong sáu (6) tháng gần đây nhất .



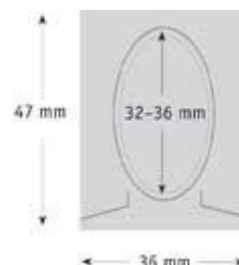
3) đúng



4) sai:
quá xa



5) sai:
quá gần



- Ảnh có chiều cao là 47mm và rộng 36mm. Khoảng cách từ đỉnh đầu không tính tóc đến hết cằm có chiều dài 32-36mm trên ảnh.
- Với trẻ em dưới 11 tuổi, chấp nhận ảnh có kích thước phần đầu nhỏ hơn quy định trên nếu không thể tránh khỏi bị mờ hay méo mó. Trong trường hợp này, chiều cao của đầu ít nhất phải có kích thước là 25mm.
- Nếu đương đơn có phần tóc chiếm nhiều không gian trong tấm ảnh, cần đảm bảo những quy định nêu trên về khoảng cách từ đỉnh đầu không kể tóc đến hết cằm.

2. Tư thế chụp

Ảnh hộ chiếu cần thể hiện tầm nhìn trực diện của gương mặt với phần đầu nằm ở trung tâm, mặt và vai hướng thẳng vào ống kính.



1) đúng



2) sai:
vai nghiêng



3) sai:
lệch đầu



4) sai:
nghiêng đầu

- Đầu phải đặt ngay ngắn và ở trung tâm của tấm ảnh.
- Đầu và vai phải thẳng với ống kính.
- Ảnh chụp chân dung mà trong đó đương đơn nhìn sang một bên vai không được chấp nhận.
- Ảnh phải được chụp thẳng từ phía trước, không được chụp từ trên cao xuống, từ dưới lên hay từ bên cạnh sang.
- Đương đơn phải nhìn thẳng vào camera.

3. Biểu cảm và phụ kiện trên người

Quy định về biểu cảm của gương mặt, mũ đội đầu và kính. Nguyên tắc cơ bản là tấm ảnh cần thể hiện được toàn bộ gương mặt với mắt mở và rõ.



- Biểu cảm tự nhiên
- Miệng khép
- Mắt mở và nhìn thấy được



- Tấm ảnh cần thể hiện toàn bộ khuôn mặt, những thứ như tóc hay khăn đi kèm không được che khuất khuôn mặt. Đặc biệt là mắt cần phải được thấy rõ. Ví dụ ở ảnh số 8 cho thấy viền kính che khuất một phần mắt, và trong bức ảnh số 9, mắt bị che phủ bởi ánh sáng phản chiếu của mắt kính. Khi chụp ảnh nên bỏ kính ra.
- Kính màu và kính che mắt chỉ được phép khi có yêu cầu của bác sỹ

4. Nền

Quy định cho phong nền và ảnh hộ chiếu cho trẻ em



1) đúng

2) sai:

nền không bằng
phẳng

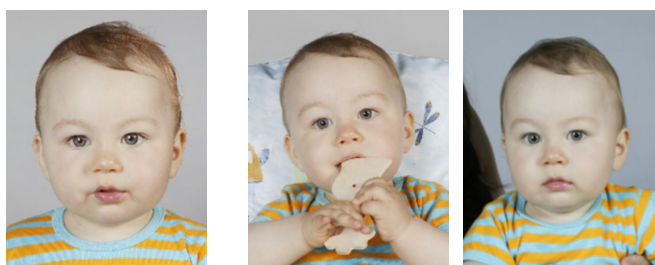
3) sai:

phông nền có
hoa tiết

4) sai:

phông nền sẫm
màu

- Tắm ảnh cần được chụp trên nền một màu
- Màu của phông nền cần để trung tính và nhạt
- Không được có bóng hiện trên phông nền
- Khuôn mặt cần được phân biệt rõ ràng trên phông nền



5) đúng

6) sai:

có đồ chơi và gối
hoa

7) sai:

hình nền có kèm
người khác

- Những người hay vật khác không được xuất hiện trong tấm ảnh. Trẻ nhỏ có thể được hỗ trợ nhưng không một phần nào của người hỗ trợ được xuất hiện trên tấm ảnh
- Với trẻ nhỏ hơn 11 tuổi, một tấm ảnh với cỡ đầu nhỏ hơn quy định được chấp nhận trong trường hợp không tránh khỏi bị mờ và méo mó nhưng chiều cao của phần đầu vẫn phải có kích thước ít nhất là 25mm.

5. Độ sáng

Quy định cho vị trí và cường độ sáng



1) đúng



2) sai:

sáng loá ngay
trên trán




3) incorrect:

ánh sáng từ một
phía và đổ bóng

- Ánh sáng cần phải đồng đều: khuôn mặt và hình nền không được có bóng và điểm sáng
- Tránh hiện tượng mất đồ
- Độ sáng tự nhiên, không xanh, không đỏ




1) đúng



2) sai:

quá sáng



3) sai:

quá tối

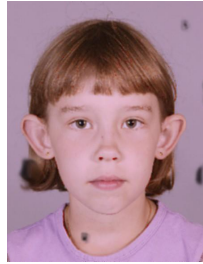
- Tầm ảnh không được quá sáng hay quá tối

6. Đặc điểm kỹ thuật của ảnh

Những quy định cho chất lượng in ảnh và những đặc tính khác của tấm ảnh



1) đúng



2) sai:

màu không tự
nhiên và bị vấy
bẩn



3) sai:

ảnh bị sần
sần

- Ảnh cần được in trên giấy chụp ảnh chất lượng cao
- it must not be blurred or grainy. Ảnh phải sắc nét và tập trung, không được mờ mờ hay lốm đốm
- Ảnh phải sạch sẽ: không bị vấy bẩn hay nhàu nát
- Không được chỉnh sửa trên tấm ảnh



4) đúng



5) sai: mắt

không ngay ngắn

- Mắt và các bộ phận khác không ngay ngắn mà cản trở tầm nhìn hay nhận diện tự động không được chấp nhận